

# U tri koraka do zelenog address bara

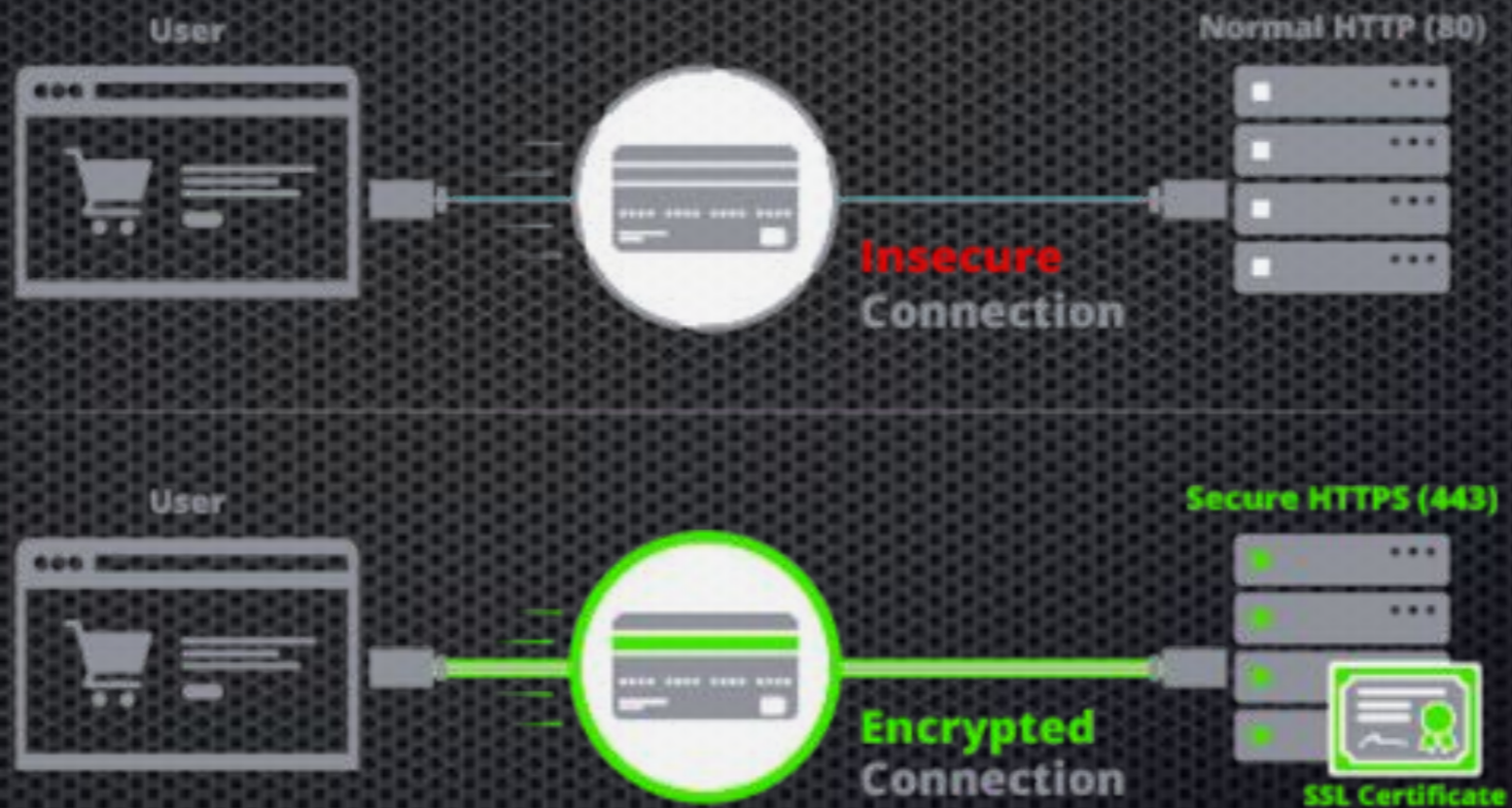
WWW.NETPP.RS

Anja Kiš

Net++ technology

# Šta su SSL sertifikati?

## HTTP VS HTTPS



# Šta je SSL/TLS?

Secure Socket Layer



# SSL sertifikat ima dve glavne funkcije:

## • **Kriptovanje podataka**

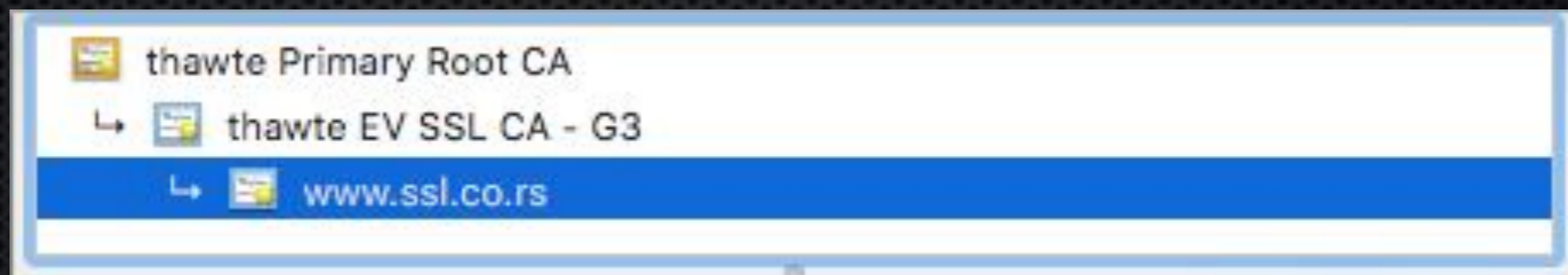
- SSL omogućava enkripciju, štiti informacije koje se razmenjuju preko mreže

## • **Autentifikacija i verifikacija**

- SSL sertifikat potvrđuje identitet web sajta, preduzeća ili pojedinca

# Šta su sertifikaciona tela (CA)?

Nezavisna tela koja izdaju SSL sertifikate



# Nisu svi SSL sertifikati isti

- Domain Validation (DV)
- Organization Validation (OV)
- Extended Validation (EV)



# Google Chrome inicijativa 2016. Počeo proces unapređenja bezbednosti internet konekcije

## Google Security Blog

The latest news and insights from Google on security and safety on the Internet

### Moving towards a more secure web

September 8, 2016

Posted by Emily Schechter, Chrome Security Team


*[Updated on 12/5/16 with instructions for developers]*

**Developers:** Read more about how to update your sites [here](#).

To help users browse the web safely, Chrome indicates connection security with an icon in the address bar. Historically, Chrome has not explicitly labelled HTTP connections as non-secure. Beginning in January 2017 (Chrome 56), we'll mark HTTP pages that collect passwords or credit cards as non-secure, as part of a long-term plan to mark all HTTP sites as non-secure.

# Budućnost HTTP sajtova

Eventual treatment of all  
HTTP pages in Chrome:

 **Not secure** | example.com



# 3. faza počinje u julu 2018.

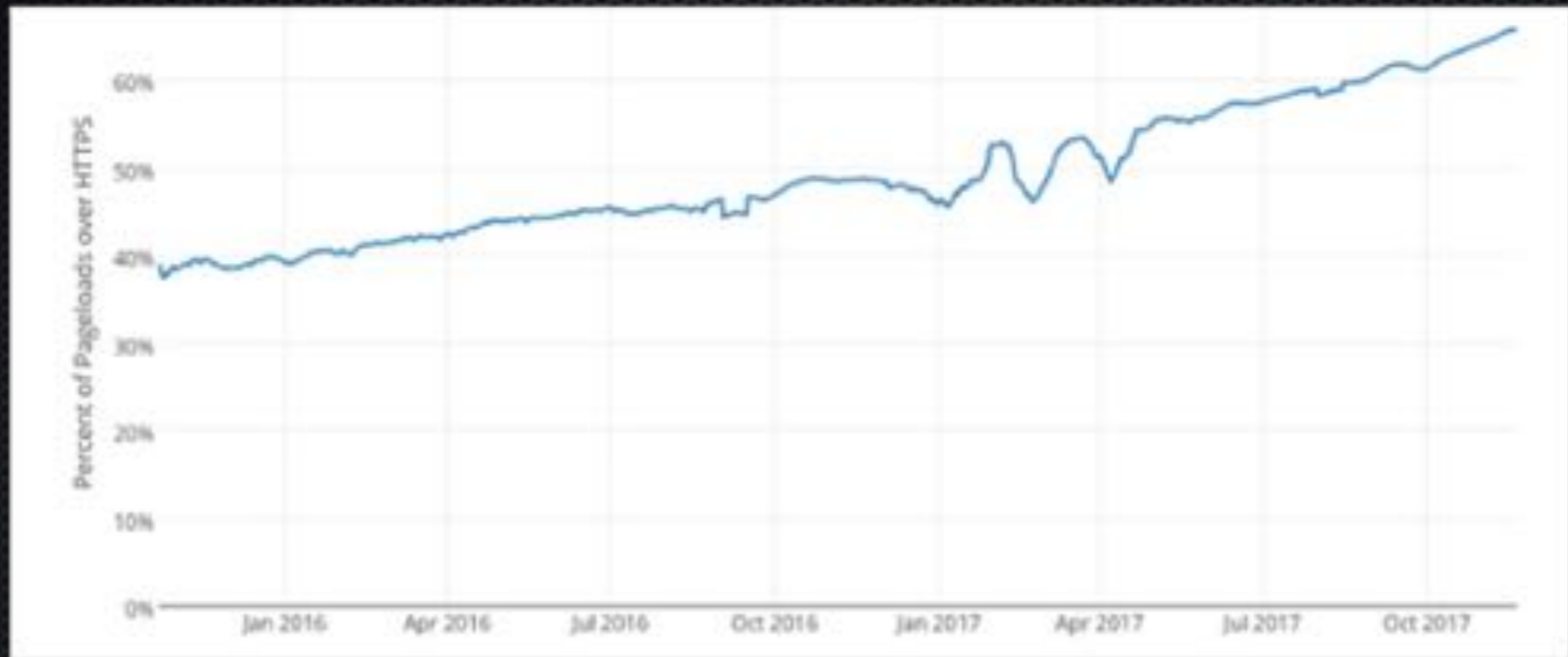


Početakom jula 2018. izlazi nova verzija Google Chrome

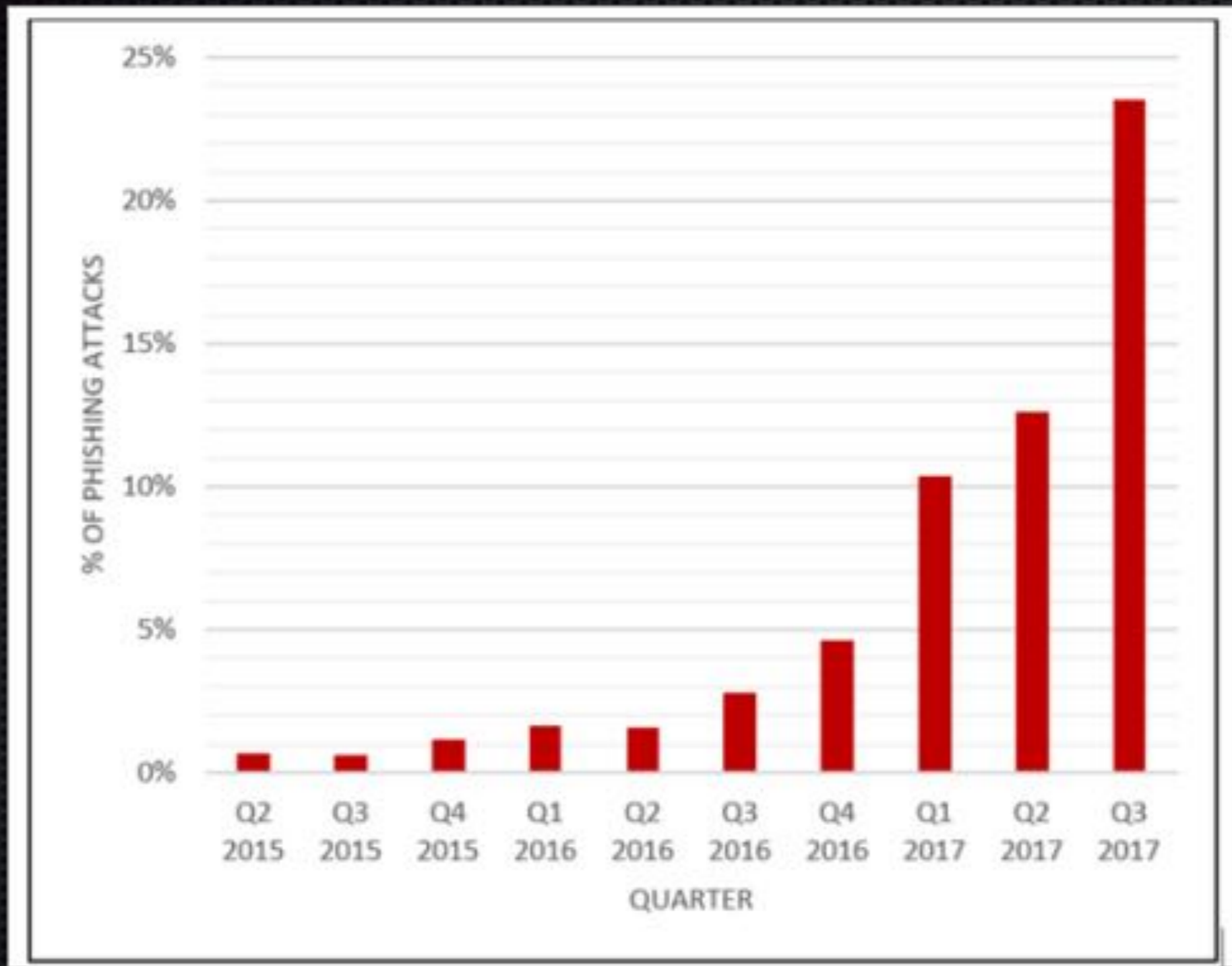
**Svi sajtovi koji i dalje koriste http  
protokol biti označeni kao  
nebezbedni**

Da li je prelazak na HTTPS  
uticao na bezbednost Weba?

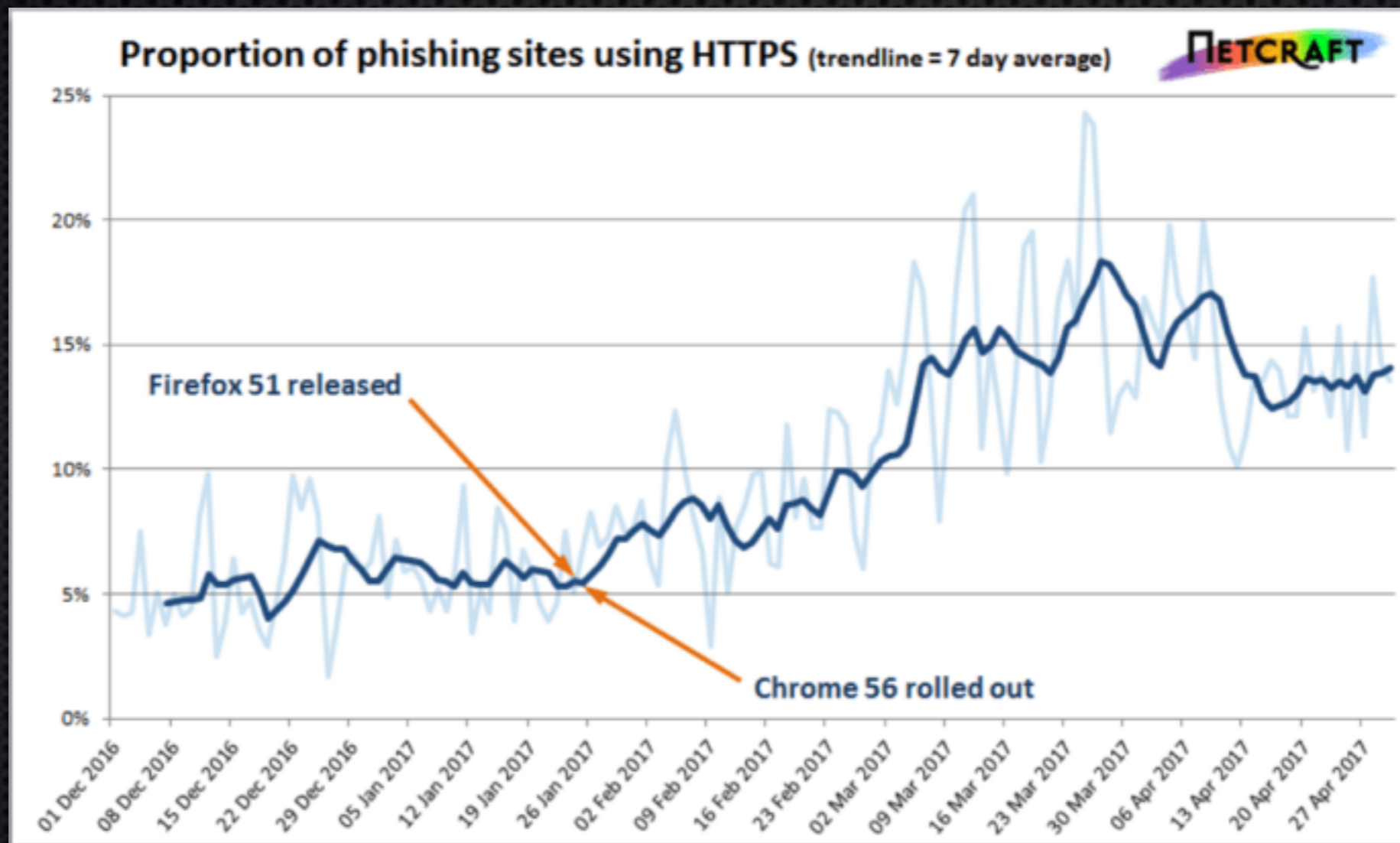
# Procentat HTTPS sajtova



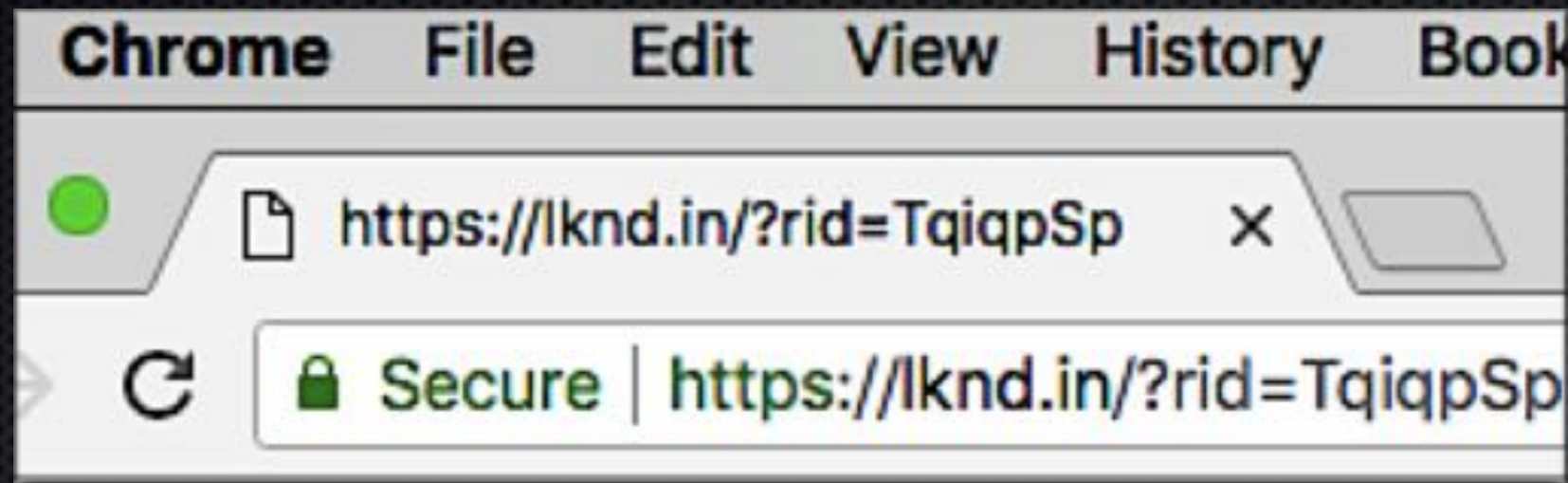
# Procentat phishing sajtova



# Broj HTTPS phishing sajtova



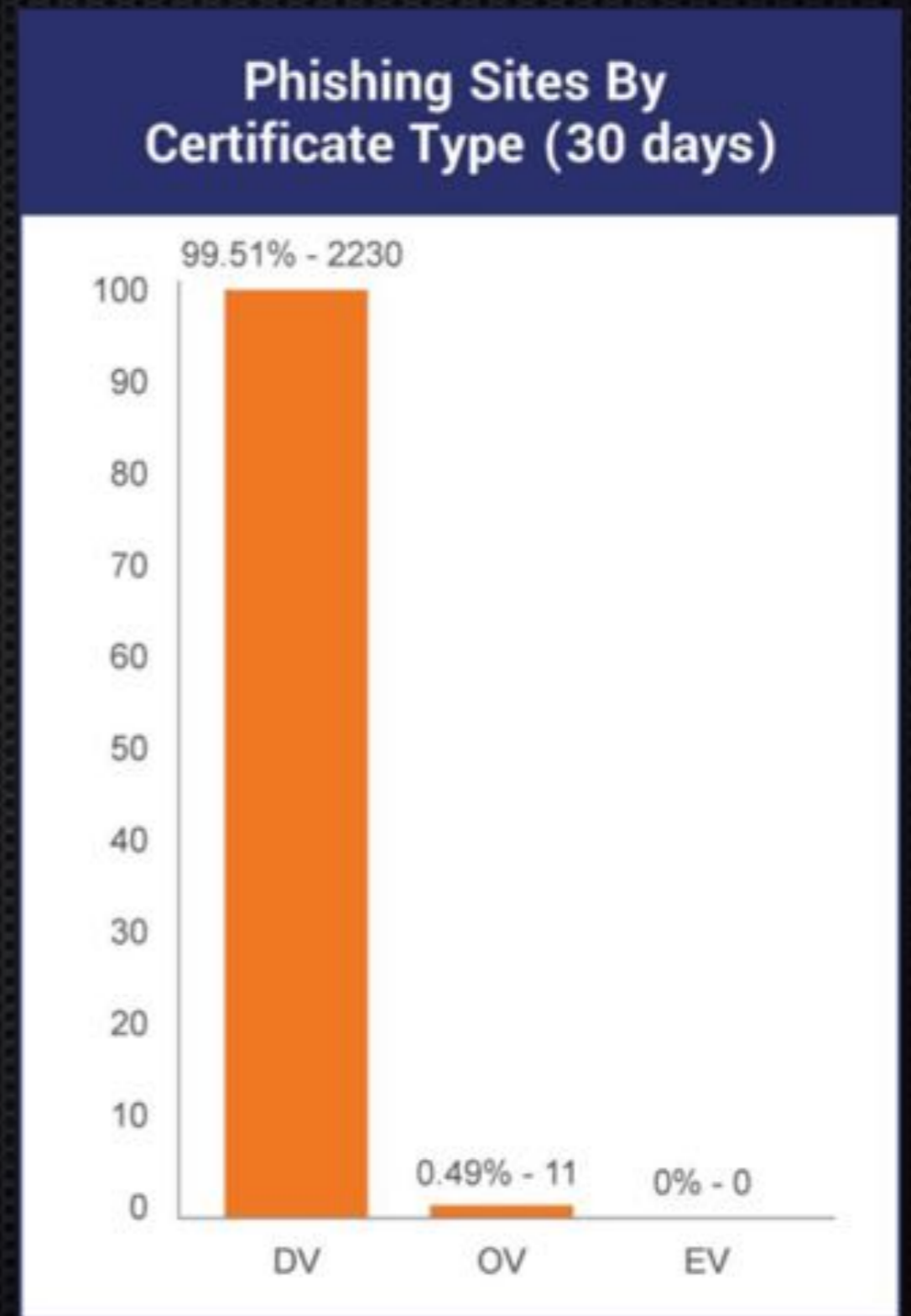
# SSL na phishing sajtovima



- Jedan od 4 phishing sajta ima SSL sertifikat
- Google Chrome "Secure" indikatorom povećao efikasnost phishinga

# Otkud phishing sajtovima SSL?

- Svako može da dobije DV SSL sertifikat, čak i besplatno





# Zašto phishing sajtovi koriste SSL?

- Zato što https sajt deluje legitimno
- Znaju da ljudi veruju da zeleni katanac u browseru znači bezbedan sajt!





# Google ukida "Secure" indikator za HTTPS

	Treatment of HTTPS pages
Current (Chrome 67)	 <b>Secure</b>   example.com
Sep. 2018 (Chrome 69)	 example.com
Eventually	example.com

Phishing  
attempts  
cost large enterprises  
over **\$3.7**  
million a year

[CSO Online, 2015](#)

**50%** of all  
network attacks  
will come from a site with  
poorly-validated  
SSL

[InfoWorld, 2015](#)

More than  
**466,000**  
phishing websites  
pop up every  
month

[Anti-Phishing Working Group, 2016](#)

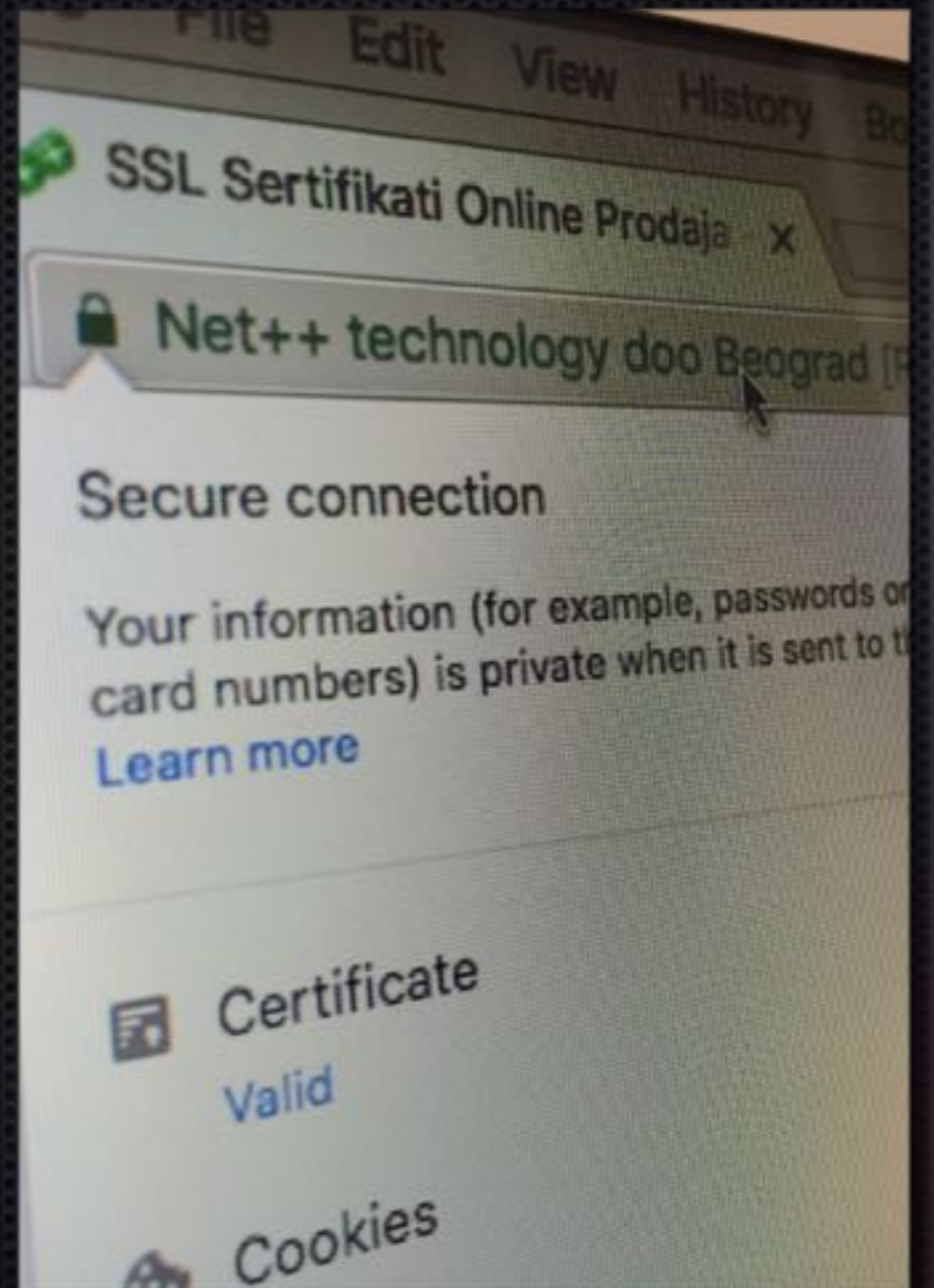
Phishers  
target over  
**400**  
new businesses  
every month

[Anti-Phishing Working Group, 2016](#)

# Extended Validation SSL

Osmišljeni 2007. kao  
mera zaštite od  
phishinga

SSL industrija  
prepoznala da će doći  
do zloupotreba DV SSL



# Svrha EV SSL sertifikata

1. Identifikacija pravnog lica koje kontroliše Web sajt
2. Omogućavanje kriptovane komunikacije sa Web sajtom

“Sekundarna svrha EV sertifikata je da doprinesu uspostavljanju legitimnosti pravnog lica koje upravlja Web sajtom i da budu sredstvo koje će pomoći u rešavanju problema povezanih sa phishingom, malverom i drugim formama online prevara.”

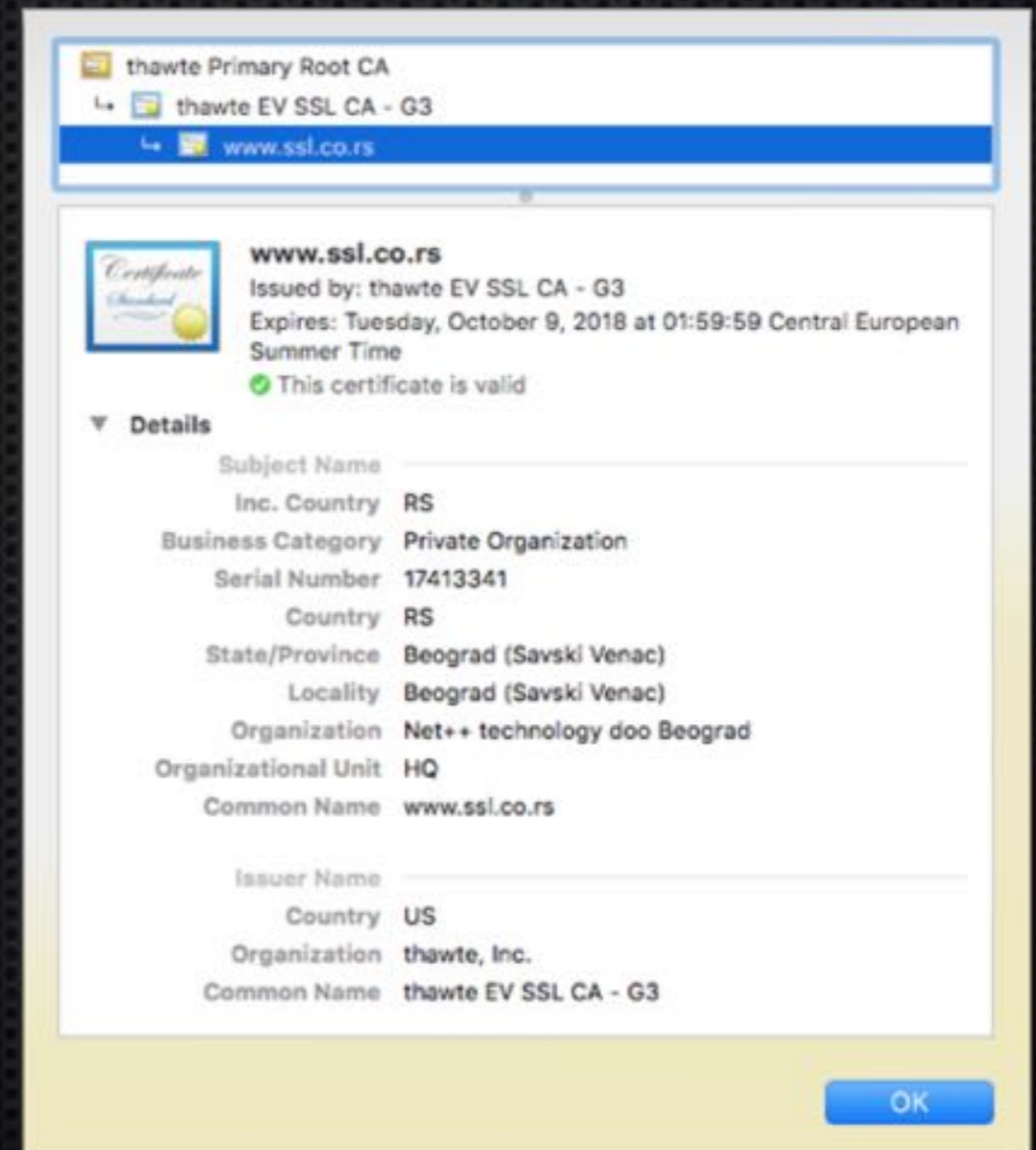
– *CA/Browser Forum*

# Sekundarna svrha

- Otežati sprovođenje phishing napada korišćenjem sertifikata.
- Pomoći kompanijama koje su meta phishing napada ili online prevara gde se zloupotrebljava identitet da dođu do alata pomoću kog će lakše dokazivati svoj identitet korisnicima.
- Pružanje pomoći organima zakona u istrazi phishinga i drugih online prevara uključujući i kontaktiranje, istragu ili pravne mere protiv subjekta.

# CA koje izdaje EV SSL garantuje:

- Pravno postojanje
- Identitet
- Pravo korišćenja domena
- Autorizaciju EV sertifikata
- Tačnost podataka
- Ugovorni odnos
- Status sertifikata
- Opoziv





Претржавање Google или унесите URL

<p>Blog IT kuma</p>	<p>SSL Certificates DA</p>	<p>Twitter: Onp urto</p>	<p>ms - Tsig evat</p>
<p>Поврата - Урпав</p>	<p>Homepage - Kuz</p>	<p>HBS GROUP Ser</p>	<p>Private Bank</p>



# 3 koraka do zelenog address bara

Procedura izdavanja EV SSL sertifikata

## KORAK 01



### zašto?

Zato što  
sertifikat  
treba  
da garantuje  
da iza sajta  
stoji stvarna  
organizacija

## Validacija Organizacije

CA proverava da li je vaša organizacija registrovana, pod kojim imenom i na kojoj adresi.

Informacije o organizaciji iz Srbije proveravaju se kod Agencije za privredne registre (APR).

[apr.gov.rs](http://apr.gov.rs)

Sve  
uskladjete sa  
podacima iz  
APR-a

**KORAK**  
**02**



**zašto?**

Da niko osim  
vas ne bi  
mogao da  
dobije  
sertifikat za  
vaš domen

## Validacija Domena

CA proverava da li imate pravo da koristite domen za koji tražite sertifikat.

Informacije o domenu se proveravaju slanjem domain approver emaila i uvidom u WHOIS bazu.

[whois-search.com](http://whois-search.com)

## KORAK 03



### zašto?

Da bi se potvrdilo da je navedena organizacija zaista poručila sertifikat i da je osoba koja je navedena kao kontakt zaista zaposlena u organizaciji

## Telefonska verifikacija

CA poziva Organizacioni kontakt da potvrdi porudžbinu i to **isključivo** na broj telefona organizacije koji je dostupan u javnom imenuku.

Sa glavnog broja poziv treba da se prosledi Organizacionom kontaktu. Ako poziv ne može da se preusmeri, agentu CA treba da se kaže broj ili email na koji može da dobije Organizacioni kontakt.

Za Srbiju je relevantan imenik Poslovne strane.

[www.11811.rs](http://www.11811.rs)

Making Everything Easier!™

Symantec Website Security Solutions Special Edition

# Website Security

FOR  
**DUMMIES**  
A Wiley Brand

## Learn to:

- Make the business case for website security
- Explain how SSL forms the foundation of great website security
- Choose and implement the right SSL certificates for your website
- Follow best practice for maintaining a healthy and trusted website



Više informacija o  
SSL sertifikatima

- Website Security  
for Dummies
- [www.ssl.co.rs](http://www.ssl.co.rs)

Hvala na pažnji

Anja Kiš  
anja@netpp.rs